

Fondation Grand Paradis




Fondation Grand Paradis è un ente che si occupa della promozione e della valorizzazione del patrimonio naturalistico e culturale del versante valdostano del Parco Nazionale Gran Paradiso e gestisce diverse strutture attrezzate per svolgere attività alla scoperta del territorio.



Indice degli argomenti

Strutture sul territorio	Laboratori didattici
Centro Visitatori del Parco Nazionale Gran Paradiso - Cogne	
Centro Visitatori del Parco Nazionale Gran Paradiso - Rhêmes-Notre-Dame	
Centro Visitatori del Parco Nazionale Gran Paradiso - Valsavarenche	Il parco dal tuo punto di vista Stambecco e strano...becco <i>Gli animali del Parco</i> Monumenti viventi <i>I boschi secolari del Parco</i> Le montagne si muovono <i>Frane, paleofrane e valanghe</i> Chi conosce il lupo? <i>Gli animali del Parco</i> Le ali del Parco
Centro Espositivo Alpinart	Scavare nella miniera, scavare nella memoria
Maison de Cogne Gérard-Dayné	I modi dell'abitare <i>Case e architetture contadine</i>
Maison Bruil di Introd	La cena è servita
Castello di Introd	Fare teatro al castello Facciamo rivivere il castello!
Châtel-Argent	Un giorno da archeologo <i>Laboratorio di scavo archeologico simulato</i>



Assessorato agricoltura e risorse naturali

Aree protette

Fondation Grand Paradis

Centro Visitatori del Parco Nazionale Gran Paradiso
Cogne



Il Centro visitatori di Cogne, *TutelAttiva Laboratorio Parco*, si presenta ai visitatori come un laboratorio di ricerca in cui studiare e capire gli eventi e approfondire la conoscenza dell'ambiente naturale. L'evoluzione complessa e dinamica dell'area protetta è presentata come in un laboratorio di sperimentazione, con modelli esplicativi, sistemi multimediali e giochi interattivi, numerosi giochi di ruolo e un originale "spazio sensoriale". I temi sviluppati nello spazio del Centro sono: l'acqua, il bosco e il pascolo, la fauna e l'uomo. Il Centro ospita inoltre Vi.VI.Alp, una postazione di "volo virtuale" sulle Alpi, e uno spazio multimediale con internet point wi-fi.



Struttura ospitante

Dove	Villaggio Minatori – Cogne
Periodo e orari di apertura	Tutto l'anno, su prenotazione, per gruppi di almeno 15 persone Aperto tutti i giorni nei mesi di luglio e agosto e nei periodi di vacanza Apertura durante il fine settimana in alcuni periodi del resto dell'anno
Locali disponibili	Sala espositiva interattiva, bookshop, reception, spazio multimediale con area wi-fi, aula didattica
Come raggiungerci	Percorrere la strada regionale per Cogne fino a raggiungere il capoluogo; alla rotonda in fondo al paese che dà accesso alle frazioni di Gimillan e Lillaz seguire la direzione Villaggio Minatori; salendo sulla destra si trova il Centro Visitatori (27 km da Aosta) Pullman di linea Aosta-Cogne (50 minuti) Capolinea del pullman a circa 15 minuti a piedi
Parcheggi	Liberi presso la struttura Fermata per pullman privati/scuolabus a 2 minuti a piedi dalla struttura
Ospitalità	Area picnic attrezzata in località Champlong nel comune di Cogne (2 km dalla struttura) Possibile picnic libero all'aperto Possibile utilizzo dell'aula didattica per pranzo Bar/ristoranti a 15 minuti a piedi Per il pernottamento contattare l'Office du Tourisme di Cogne: Tel: 0165 74040
Contatti	Fondation Grand Paradis Tel: 0165 75301 – Fax: 0165 749618 Mail: info@grand-paradis.it Web: www.grand-paradis.it



Fondation Grand Paradis

Centro Visitatori del Parco Nazionale Gran Paradiso
Rhêmes-Notre-Dame



Il Centro visitatori di Rhêmes-Notre-Dame racconta ai suoi ospiti un'avvincente storia: quella del gipeto, il più grande avvoltoio europeo, tornato a volare nei cieli del Parco Nazionale Gran Paradiso.

La visita ripercorre, in chiave cronologica, tutte le tappe di questa storia: la drammatica estinzione, i piccoli passi verso l'emozionante ritorno e l'auspicato lieto fine, con la presenza ormai stabile, nei nostri cieli, di questo particolare rapace.

Il Centro offre inoltre la possibilità di conoscere tutta l'avifauna presente nei territori del Parco.



Struttura ospitante

Dove	Frazione Chanavey, 28 - Rhêmes-Notre-Dame
Periodo e orari di apertura	Tutto l'anno, su prenotazione, per gruppi di almeno 15 persone Aperto tutti i giorni nei mesi di luglio e agosto e nei periodi di vacanza Apertura durante il fine settimana in alcuni periodi del resto dell'anno
Accessibilità persone con disabilità motoria	Sì
Locali disponibili	Sala espositiva, reception, sala conferenze/sala proiezioni, aula didattica
Come raggiungerci	Percorrere la strada regionale per Rhêmes-Notre-Dame fino a raggiungere la località Chanavey, dove si trovano la stazione di partenza degli impianti sciistici e il Centro Visitatori del Parco Nazionale Gran Paradiso (31 km da Aosta) Pullman di linea Aosta - Rhêmes-Notre-Dame (1 ora da Aosta) Capolinea del pullman a circa 1 minuto a piedi
Parcheggi	Liberi presso la struttura Fermata per pullman privati/scuolabus a 2 minuti dalla struttura
Ospitalità	Area picnic attrezzata in località Carré nel comune di Rhêmes-Notre-Dame (4 km dalla struttura) Possibile picnic libero all'aperto Possibile utilizzo dell'aula didattica per pranzo Bar/ristoranti a 1 minuto a piedi Per il pernottamento contattare l'Office du Tourisme: Tel: 0165 236627
Contatti	Fondation Grand Paradis Tel: 0165 75301 – Fax: 0165 749618 Mail: info@grand-paradis.it Web: www.grand-paradis.it




Foto di Stefano Graziano – Archivio FGP

Fondation Grand Paradis

Centro Visitatori del Parco Nazionale Gran Paradiso
Valsavarenche



Il Centro visitatori di Valsavarenche presenta diversi argomenti legati alla vita, alla sopravvivenza, alle attività e alla presenza sul territorio dei predatori che abitano il Parco Nazionale del Gran Paradiso.

L'elemento principale intorno al quale ruota la visita è la lince, presentata in un'analisi della rapida scomparsa in Europa e della progressiva e lenta ricolonizzazione iniziata negli anni '70. Il Centro ospita lo Spazio Lupo che fornisce e raccoglie testimonianze e documenti sulla presenza del predatore nel Parco.



Struttura ospitante

Dove	Località Dégioz, 167 – Valsavarenche
Periodo e orari di apertura	Tutto l'anno, su prenotazione, per gruppi di almeno 15 persone Aperto tutti i giorni nei mesi di luglio e agosto e nei periodi di vacanza Apertura durante il fine settimana in alcuni periodi del resto dell'anno
Locali disponibili	Sala espositiva, sala conferenze/sala proiezioni, aula didattica
Come raggiungerci	Percorrere la strada regionale per Valsavarenche fino a raggiungere il capoluogo Dégioz; il Centro Visitatori del Parco Nazionale Gran Paradiso si trova, salendo, sulla destra della strada, nell'edificio che ospita il Comune di Valsavarenche (24 km da Aosta) Pullman di linea Aosta-Valsavarenche (1 ora da Aosta) Capolinea del pullman a circa 1 minuto a piedi dalla struttura
Parcheggi	Liberi presso la struttura
Ospitalità	Area picnic attrezzata in località Foncey nel comune di Valsavarenche (4 km dalla struttura) Possibile picnic libero all'aperto Possibile utilizzo dell'aula didattica per pranzo Bar/ristoranti a 1 minuto a piedi Per il pernottamento contattare l'Office du Tourisme: Tel: 0165 236627
Contatti	Fondation Grand Paradis Tel: 0165 75301 – Fax: 0165 749618 Mail: info@grand-paradis.it Web: www.grand-paradis.it



Foto Marco D'Alfonso
Archivio Fondation Grand Paradis

Il parco dal tuo punto di vista



Destinatari:

Scuola primaria (secondo ciclo)

Scuola secondaria di primo grado

Il Parco Nazionale Gran Paradiso nasconde un immenso tesoro, composto dagli animali e dai vegetali che qui riescono a sopravvivere grazie alle regole che impone l'area protetta; in questi luoghi è vietato cacciare e disturbare la natura, ed è proprio questa limitazione che permette in questo territorio di osservare facilmente così tante specie animali e vegetali! La fotografia è il miglior sistema per portare via ricordi che non danneggino l'ambiente, ma anche fotografando bisogna rispettare delle regole ... andare a caccia con una macchina fotografica diventa un modo per conoscere meglio animali e piante del Parco e per imparare il modo giusto di avvicinarsi ad essi.

Aspetti organizzativi

Dove	Centri Visitatori del Parco Nazionale Gran Paradiso di Valsavarenche (loc. Dégioz), Rhêmes-Notre-Dame (loc. Chanavey) e Cogne (Villaggio Minatori)
Quando	Settembre - ottobre - aprile - maggio - giugno
Durata delle attività	Una giornata
Numero max. partecipanti	25 ragazzi/bambini divisi in piccoli gruppi (5/6 ragazzi)
Costi prevedibili	10 Euro a ragazzo/bambino - Il trasporto è a carico della scuola
Contatti ed altri aspetti utili	Fondation Grand Paradis Tel: 0165 75301 - Fax: 0165 749618 Mail: info@grand-paradis.it Web: www.grand-paradis.it Il laboratorio comprende la visita al Centro visitatori nel quale si svolge Le attività sono progettate a seconda dell'ordine, del grado e del ciclo scolastico Pranzo al sacco a carico dei partecipanti

Percorso educativo

Prerequisiti	Sensibilizzazione alla necessità di procedere nell'escursione in silenzio in modo da non spaventare gli animali e al rispetto dell'ambiente
Saperi disciplinari	Conoscenze sul mondo animale (morfologia e comportamento); saperi legati allo scorrere delle stagioni in un territorio di montagna; sensibilizzazione alla salvaguardia dell'ambiente
Abilità	Acquisizione della capacità di catturare immagini fotografiche valutando il giusto momento in cui scattare le foto e ponendo attenzione ai comportamenti degli animali Acquisizione di un comportamento corretto in ambiente protetto
Competenze scientifiche	Acquisizione di conoscenze sulla fauna caratteristica del Parco Nazionale Gran Paradiso e sulla realtà di un'area protetta (valore, regole...)
Prodotti	CD con le fotografie scattate dai gruppi
Valutazione attività	Questionario di valutazione
Materiali forniti	Materiale didattico sul Parco Nazionale Gran Paradiso fornito alla scuola su richiesta - Macchine fotografiche digitali
Materiali necessari	Scarponcini per escursioni, giacca antivento, zainetto porta oggetti, berretto e guanti per le giornate particolarmente fredde

Stambecco e strano...becco

Gli animali del Parco



Destinatari:

Scuola dell'infanzia

Scuola primaria

Scuola secondaria di primo grado

Il Parco Nazionale Gran Paradiso è un ambiente unico nel quale vivono numerosi animali selvatici. Il laboratorio si propone di far conoscere la fauna del Parco, il comportamento e le abitudini degli animali che lo popolano, dai becchi degli uccelli agli zoccoli degli stambecchi. Le caratteristiche degli animali conosciuti saranno utili per la creazione del nostro invincibile superanimale.

Aspetti organizzativi

Dove	Centri Visitatori del Parco Nazionale Gran Paradiso di Cogne (Villaggio Minatori), Rhêmes-Notre-Dame (Loc. Chanavey), Valsavarenche (Loc. Dégiroz)
Quando	Settembre - ottobre - aprile - maggio - giugno
Durata delle attività	Una giornata
Numero max. partecipanti	25 ragazzi/bambini
Costi prevedibili	10 Euro a ragazzo/bambino - Il trasporto è a carico della scuola
Contatti e altri aspetti utili	Fondation Grand Paradis Tel: 0165 75301 - Fax: 0165 749618 Mail: info@grand-paradis.it Web: www.grand-paradis.it Le attività sono progettate a seconda dell'ordine, del grado e del ciclo scolastico. Pranzo al sacco a carico dei partecipanti Con copertura nevosa, ausilio di racchette

Percorso educativo

Prerequisiti	Nozioni di base sul mondo animale
Saperi disciplinari	Individuazione del rapporto tra strutture e funzioni negli organismi osservati/osservabili in quanto caratteristica peculiare degli organismi viventi in stretta relazione con il loro ambiente Espressione e comunicazione personale e creativa
Abilità	Produrre immagini e rielaborare le conoscenze in modo creativo attraverso un'interpretazione originale
Competenze specifiche	Riconoscere differenze/somiglianze negli animali e nei loro comportamenti; saper esprimere sensazioni, emozioni e pensieri in produzioni grafiche; conoscere le regole di comportamento in un'area protetta
Prodotti	Elaborati originali realizzati dai ragazzi
Valutazione attività	Questionario di valutazione
Materiali forniti	Materiale didattico sul Parco Nazionale Gran Paradiso fornito alla scuola su richiesta
Materiali necessari	Scarponcini per escursioni, giacca antivento, zainetto porta oggetti, berretto e guanti per le giornate particolarmente fredde

Monumenti viventi

I boschi secolari del Parco



Destinatari:

Scuola primaria

Scuola secondaria di primo grado

Nel Parco Nazionale Gran Paradiso si trovano alberi che vivono da molte centinaia di anni, protetti dalla saggezza delle popolazioni nei secoli passati e dal Parco oggi. Questi boschi preziosi sono i luoghi perfetti per comprendere come funzionano le piante, perché sono importanti e come rispettarne l'esistenza. Toccare un essere vivente che c'era già prima della scoperta dell'America è un'emozione che apre le porte della mente alla conoscenza. Una guida escursionistica condurrà gli alunni alla scoperta di questi straordinari monumenti viventi e dei loro segreti.

Aspetti organizzativi

Dove	Centro Visitatori del Parco Nazionale Gran Paradiso Rhêmes-Notre-Dame (Loc. Chanavey) e Bosco Loc. Artalle Centro Visitatori del Parco Nazionale Gran Paradiso Valsavarenche (Loc. Degioz) e Bosco Loc. Bien
Quando	Settembre - ottobre - aprile - maggio - giugno
Durata delle attività	Mezza giornata (4 ore) o una giornata (8 ore) (consigliata per le scuole primarie)
Numero max. partecipanti	25 ragazzi/bambini
Costi prevedibili	5 Euro a ragazzo/bambino per la mezza giornata e 10 Euro per la giornata intera - Il trasporto è a carico della scuola
Contatti e altri aspetti utili	Fondation Grand Paradis Tel: 0165 75301 - Fax: 0165 749618 Mail: info@grand-paradis.it Web: www.grand-paradis.it Il laboratorio comprende la visita al Centro visitatori della valle nella quale si svolge Le attività sono progettate a seconda dell'ordine, del grado e del ciclo scolastico

Percorso educativo

Prerequisiti	Sensibilizzazione alla necessità di procedere nell'escursione in silenzio in modo da non spaventare gli animali e al rispetto dell'ambiente
Saperi disciplinari	Conoscenze sul mondo vegetale; saperi legati alla storicità e alla permanenza di alcuni elementi attraverso le diverse epoche storiche; importanza dei boschi nell'equilibrio naturale
Abilità	Osservazione ed analisi del territorio con metodo scientifico
Competenze specifiche	Acquisizione di conoscenze su alberi e boschi monumentali, sulla protezione di questi monumenti e sulla realtà di un'area protetta
Valutazione attività	Questionario di valutazione
Materiali forniti	Materiale didattico sul Parco Nazionale Gran Paradiso di preparazione all'attività fornito alla scuola su richiesta
Materiali necessari	Scarponcini per escursioni, giacca antivento, zainetto porta oggetti, berretto e guanti per le giornate particolarmente fredde, quaderno per appunti

Le montagne si muovono

Frane, paleofrane e valanghe



Destinatari:

Scuola primaria (secondo ciclo)

Scuola secondaria di primo grado

Grandi eventi catastrofici cominciano ad essere all'ordine del giorno...le condizioni climatiche stanno cambiando velocemente e le conseguenze sull'ambiente naturale si fanno sentire. Soprattutto sulle Alpi, dove le montagne si muovono da sole da sempre, l'uomo può fare la differenza, rispettando le regole fondamentali di equilibrio naturale. Ma bisogna conoscere l'ambiente, capire i suoi meccanismi e i suoi equilibri, saper rispettare le sue esigenze. Osservare, leggere e capire la montagna con la guida di un esperto è lo scopo di questo laboratorio, nel quale si analizzano e osservano le trasformazioni del paesaggio causate da fenomeni naturali attraverso un'escursione di esperienza alla frana di Champlong e la visita al Centro visitatori di Cogne, dedicato alla gestione del territorio.

Aspetti organizzativi

Dove	Centro visitatori del Parco Nazionale Gran Paradiso di Cogne (Villaggio Minatori)
Quando	Settembre - ottobre - aprile - maggio - giugno
Durata delle attività	Una giornata
Numero max. partecipanti	25 ragazzi/bambini
Costi prevedibili	10 Euro a ragazzo/bambino per la giornata intera Il trasporto è a carico della scuola
Contatti e altri aspetti utili	Fondation Grand Paradis Tel: 0165 75301 - Fax: 0165 749618 Mail: info@grand-paradis.it Web: www.grand-paradis.it Le attività sono progettate a seconda dell'ordine, del grado e del ciclo scolastico

Percorso educativo

Saperi disciplinari	Conoscenze di base geologiche e sulla morfologia del territorio Sensibilizzare sull'importanza della corretta gestione idrogeologica del territorio
Abilità	Acquisizione della capacità di mettere in relazione contenuti teorici e fenomeni osservabili sul campo, capacità di leggere il territorio
Competenze specifiche	Acquisizione di conoscenze su fenomeni naturali all'ordine del giorno e sull'equilibrio idrogeologico degli ambienti di montagna
Prodotti	Disegno, ricavato dalla foto del versante osservato, riassuntivo delle osservazioni condotte
Valutazione attività	Questionario di valutazione
Materiali forniti	Materiale didattico sul Parco Nazionale Gran Paradiso fornito alla scuola su richiesta
Materiali necessari	Scarponcini per escursioni, giacca antivento, zainetto porta oggetti, berretto e guanti per le giornate particolarmente fredde

Chi conosce il lupo?

Gli animali del Parco



Destinatari:

Scuola primaria

Scuola secondaria di primo grado

Il laboratorio si propone di far conoscere il grande predatore, attraverso attività ludico-didattiche presso lo Spazio Lupo di Valsavarenche, e il suo ambiente, attraverso un'escursione alla scoperta del Parco Nazionale Gran Paradiso nel quale l'animale è ritornato da poco.

Aspetti organizzativi

Dove	Spazio Lupo del Centro visitatori del Parco Nazionale Gran Paradiso di Valsavarenche
Quando	Settembre - ottobre - aprile - maggio - giugno
Durata delle attività	Giornata intera (8 ore)
Numero max. partecipanti	25 ragazzi/bambini
Costi prevedibili	10 Euro a ragazzo/bambino - Il trasporto è a carico della scuola
Contatti e altri aspetti utili	Fondation Grand Paradis Tel: 0165 75301 – Fax: 0165 749618 Mail: info@grand-paradis.it Web: www.grand-paradis.it Pranzo al sacco a carico dei partecipanti Con copertura nevosa, ausilio di racchette

Percorso educativo

Prerequisiti	Nozioni di base sul mondo animale
Saperi disciplinari	Individuazione del rapporto tra strutture e funzioni negli organismi osservati/osservabili in quanto caratteristica peculiare degli organismi viventi in stretta relazione con il loro ambiente Riconoscere l'etologia e la biologia dei lupi e la relazione tra l'ecosistema e la specie Espressione e comunicazione personale e creativa
Abilità	Osservare, riconoscere e rielaborare le conoscenze in modo creativo attraverso un'interpretazione originale, produrre immagini
Competenze specifiche	Riconoscere analogie, somiglianze e differenze tra alcuni animali e i loro comportamenti, comprendere l'importanza dei grandi predatori per l'equilibrio dell'ecosistema, saper esprimere sensazioni, emozioni e pensieri in produzioni grafiche
Valutazione attività	Questionario di valutazione
Materiali forniti	Materiale didattico sul Parco Nazionale Gran Paradiso fornito alla scuola su richiesta
Materiali necessari	Scarponcini per escursioni, giacca antivento, zainetto porta oggetti, berretto e guanti per le giornate particolarmente fredde

Le ali del Parco



Destinatari:

Scuola dell'infanzia

Scuola primaria

Scuola secondaria di primo grado

Il Parco Nazionale Gran Paradiso è uno dei territori testimoni di importanti ritorni spontanei di animali una volta estinti: dal lupo alla lince, straordinari predatori, dai grifoni ai gipeti, giganti dei cieli che adesso nidificano spontaneamente solo qui in tutte le Alpi! Il mondo alato è quello meno facile da osservare e quello meno conosciuto... ma possiede segreti e curiosità che ci spiegano concretamente molte cose. Perché hanno ali di forme diverse? Come fanno a volare? Quali uccelli popolano i cieli del Parco? Come riconoscerli? Perché sono così importanti? Una guida escursionistica accompagnerà gli alunni alla scoperta del mondo fatto di ali e penne, canti e colori.

Aspetti organizzativi

Dove	Centro Visitatori del Parco Nazionale Gran Paradiso di Rhêmes-Notre-Dame (Loc. Chanavey)
Quando	Settembre - ottobre - aprile - maggio - giugno
Durata delle attività	Una giornata
Numero max. partecipanti	25 ragazzi/bambini
Costi prevedibili	10 Euro a ragazzo/bambino - Il trasporto è a carico della scuola
Contatti e altri aspetti utili	Fondation Grand Paradis Tel: 0165 75301 – Fax: 0165 749618 Mail: info@grand-paradis.it Web: www.grand-paradis.it Il laboratorio comprende la visita al Centro visitatori di Rhêmes-Notre-Dame Le attività sono progettate a seconda dell'ordine, del grado e del ciclo scolastico Pranzo al sacco a carico dei partecipanti

Percorso educativo

Prerequisiti	Nozioni di base sugli uccelli
Saperi disciplinari	Saperi legati all'ascolto, sensibilizzazione alla salvaguardia dell'ambiente Cenni di sistematica / nomi uccelli
Abilità	Osservare, riconoscere analogie somiglianze e differenze, ascoltare
Competenze specifiche	Osservazione in escursione, con analisi delle caratteristiche fondamentali comuni degli uccelli, osservazione del comportamento, osservazione e riconoscimento di specie diverse, ascolto del canto e comprensione del suo significato in natura, conoscere il gipeto ed il percorso di reintroduzione messo in atto in seguito alla sua scomparsa dai nostri cieli
Prodotti	Materiale didattico sul Parco Nazionale Gran Paradiso fornito alla scuola su richiesta Materiale didattico utile ad una rielaborazione delle attività svolte in loco e ad un approfondimento in classe degli argomenti trattati
Valutazione attività	Questionario di valutazione
Materiali forniti	Scheda ufficiale di riconoscimento e segnalazione al Parco del gipeto
Materiali necessari	Quaderno per appunti

Fondation Grand Paradis

Centro Espositivo Alpinart



Alpinart è uno spazio espositivo dedicato alla cultura alpina in cui vengono allestite esposizioni temporanee a tema. La struttura ospita *La Miniera di Cogne*, un percorso espositivo che illustra la storia, la geologia, il complesso minerario e l'attività produttiva della miniera di magnetite che ha caratterizzato la storia di Cogne. Oltre alla presenza di attrezzi, strumenti ed indumenti dei minatori, l'allestimento propone fotografie, filmati d'epoca e una sezione dedicata all'energia idroelettrica.

Struttura ospitante

Dove	Villaggio Minatori – Cogne
Periodo e orari di apertura	Tutto l'anno, su prenotazione, per gruppi di almeno 15 persone Aperto tutti i giorni nei mesi di luglio e agosto e nei periodi di vacanza Apertura durante il fine settimana in alcuni periodi del resto dell'anno
Accessibilità persone con disabilità motoria	Sì
Locali disponibili	Sala espositiva interattiva, bookshop, reception, spazio multimediale con area wi-fi, aula didattica
Come raggiungerci	Percorrere la strada regionale per Cogne fino a raggiungere il capoluogo; alla rotonda in fondo al paese che dà accesso alle frazioni di Gimillan e Lillaz seguire la direzione Villaggio Minatori; salendo sulla destra si trova il Centro Espositivo Alpinart (27 km da Aosta). Pullman di linea Aosta-Cogne (50 minuti), capolinea del pullman a circa 15 minuti a piedi
Parcheggi	Liberi presso la struttura Fermata per pullman privati/scuolabus a 2 minuti a piedi dalla struttura
Ospitalità	Area picnic attrezzata in località Champlong nel comune di Cogne (2 km dalla struttura) Possibile picnic libero all'aperto Possibile utilizzo dell'aula didattica dell'adiacente Centro visitatori per pranzo Bar/ristoranti a 15 minuti a piedi Per il pernottamento contattare l'Office du Tourisme di Cogne: Tel: 0165 74040
Contatti	Fondation Grand Paradis Tel: 0165 75301 – Fax: 0165 749618 Mail: info@grand-paradis.it Web: www.grand-paradis.it

Scavare nella miniera, scavare nella memoria



Destinatari:

Scuola primaria (secondo ciclo)

Scuola secondaria di primo grado

Scuola secondaria di secondo grado

Immersione nella realtà della miniera più alta d'Europa, scoprendo cosa sono le miniere, come si lavorava e si viveva da minatori, cosa si estraeva a Cogne e perché la miniera è stata così importante per questa vallata e per la regione Valle d'Aosta. Il laboratorio si svolge con la partecipazione degli ultimi minatori che guideranno i partecipanti nella visita alla mostra "La miniera di Cogne".

Aspetti organizzativi

Dove	Centro Espositivo Alpinart - Villaggio Minatori di Cogne
Quando	Tutto l'anno
Durata delle attività	Mezza giornata (3 ore e mezza) o una giornata (7 ore)
Numero max. partecipanti	25 ragazzi/bambini
Costi prevedibili	5 Euro a bambino/ragazzo per la mezza giornata, 10 Euro per la giornata intera - Il trasporto è a carico delle scuole
Contatti e altri aspetti utili	Fondation Grand Paradis Tel: 0165 75301 - Fax: 0165 749618 Mail: info@grand-paradis.it Web: www.grand-paradis.it Le attività sono progettate a seconda dell'ordine, del grado e del ciclo scolastico



Percorso educativo

Prerequisiti	Su richiesta, alle scuole partecipanti verrà consegnato un dossier con informazioni utili all'acquisizione di nozioni storiche e tecniche sulla miniera di Cogne
Saperi disciplinari	Conoscenza della miniera di Cogne, dei suoi aspetti ambientali, storici e tecnici, del contesto sociale e culturale
Abilità	Capacità di osservare, descrivere e/o analizzare, riconoscere relazioni tra le parti: relazioni causa effetto, temporali, limitanti, ecc. riconoscere gli effetti storici della miniera, individuare gli elementi chiave che influenzano lo sviluppo storico, socio-economico e culturale Capacità di ascolto e interazione con generazioni diverse
Competenze specifiche	<ul style="list-style-type: none">• Riscoprire alcuni mestieri ormai scomparsi• Scoprire l'origine dei materiali• Individuare e conoscere il ciclo produttivo• Scoprire gli strumenti, gli attrezzi e le tecniche del lavoro in miniera• Conoscere gli aspetti geologici del territorio (es. materiali, minerali, ecc.)• Individuare gli elementi chiave che influenzano lo sviluppo storico, socio-economico e culturale della miniera di Cogne
Prodotti	Materiale didattico utile ad una rielaborazione delle attività svolte in loco e ad un approfondimento in classe degli argomenti trattati
Valutazione attività	Questionario di valutazione
Materiali forniti	Materiale video, fotografie, minerali, attrezzi, cartine



Assessorato agricoltura e risorse naturali
Aree protette

Fondation Grand Paradis

Maison de Cogne Gérard-Dayné



La Maison de Cogne Gérard-Dayné è uno dei maggiori esempi dell'architettura tradizionale valdostana che mette in evidenza gli aspetti principali dell'architettura "di legno e di pietra" e gli spazi tipici della casa di Cogne. La visita permette di ammirare la *cor*, spazio interno coperto che fungeva da ingresso, il *beu*, luogo della vita domestica e della coabitazione tra uomo e animale, la *mézòn de fouà*, zona di lavorazione del latte e dei prodotti alimentari per la famiglia. Le cantine interrato mostrano i luoghi della conservazione del cibo durante i lunghi mesi invernali. La visita guidata, oltre a mettere in rilievo l'architettura della maison, offre un racconto della "vita di una volta".



Struttura ospitante

Dove	Rue Sonveulla, 30 – Cogne
Periodo e orari di apertura	Tutto l'anno, su prenotazione, per gruppi di almeno 15 persone Aperto tutti i giorni nei mesi di luglio e agosto
Accessibilità persone con disabilità motoria	Sì
Locali disponibili	Locali dell'antica casa rurale valdostana visitabili, orto di montagna
Come raggiungerci	Percorrere la strada regionale per Cogne fino a raggiungere il capoluogo; dal centro seguire la direzione per la frazione Valnontey, prendere la rue Clementines che si trova sulla sinistra e dalla quale si raggiunge rue Sonveulla (27 km da Aosta) Pullman di linea Aosta-Cogne (50 minuti), capolinea del pullman a circa 5 minuti a piedi
Parcheggi	Numero limitato parcheggi liberi presso la struttura Parcheggi liberi a 5 minuti a piedi dalla struttura Fermata per pullman privati/scuolabus a 5 minuti a piedi dalla struttura
Ospitalità	Area picnic attrezzata in località Champlong nel comune di Cogne (2 km dalla struttura) Possibile picnic libero all'aperto Possibile utilizzo dell'aula didattica del Centro Visitatori del Parco Nazionale Gran Paradiso per pranzo (3 km dalla struttura) Bar/ristoranti a 2 minuti a piedi Per il pernottamento contattare l'Office du Tourisme di Cogne: Tel: 0165 74040
Contatti	Fondation Grand Paradis Tel: 0165 75301 – Fax: 0165 749618 Mail: info@grand-paradis.it Web: www.grand-paradis.it



I modi dell'abitare

Case e architetture contadine



Destinatari:

Scuola dell'infanzia

Scuola primaria

Scuola secondaria di primo grado

Scuola secondaria di secondo grado

L'attività si propone di far conoscere ai ragazzi l'architettura tipica locale, perfettamente integrata con l'ambiente: dalla stalla al tetto, con particolare attenzione ai modi dell'abitare, alle tipologie edilizie delle abitazioni e dei luoghi di lavoro, agli aspetti sociali e alla vita quotidiana fra le mura domestiche di un'abitazione contadina ed allo stretto legame fra casa e ambiente circostante.

Aspetti organizzativi

Dove	Maison de Cogne Gérard-Dayné (Rue Sonvuella, 30)
Quando	Settembre - ottobre - aprile - maggio - giugno
Durata delle attività	2 ore per la scuola dell'infanzia - 3 ore per le altre Tutto il giorno nel caso in cui si desideri associare all'attività la visita del Centro visitatori del Parco Nazionale del Gran Paradiso di Cogne (Villaggio Minatori)
Numero max. partecipanti	25 ragazzi/bambini
Costi prevedibili	5 Euro a ragazzo/bambino - Il trasporto è a carico della scuola
Contatti e altri aspetti utili	Fondation Grand Paradis Tel: 0165 75301 - Fax: 0165 749618 Mail: info@grand-paradis.it Web: www.grand-paradis.it Le attività sono progettate a seconda dell'ordine, del grado e del ciclo scolastico

Percorso educativo

Saperi disciplinari	Conoscenza degli usi e costumi del popolo valdostano e dell'architettura tradizionale attraverso la visita di tutte le unità abitative
Abilità	Porre problemi Formulare ipotesi e prospettare soluzioni Osservare Ascoltare Riconoscere relazioni temporali e di causa/effetto Definire i ruoli all'interno di un gruppo Lavorare in gruppo Utilizzare procedure Rispettare le consegne

Assessorato agricoltura e risorse naturali
Aree protette

Fondation Grand Paradis

Maison Bruil di Introd



La Maison Bruil di Introd è un'antica casa a funzioni concentrate, uno dei maggiori esempi dell'architettura rurale del territorio del Gran Paradiso. Ospita l'esposizione "*Conserver le souvenir...se souvenir pour conserver*", sull'evoluzione delle tecniche di conservazione dei prodotti alimentari nel corso dei secoli, e l'Atelier du Goût, spazio dedicato ai prodotti del territorio in cui, attraverso presentazioni e degustazioni, vengono messe in primo piano le tecniche e il contesto culturale in cui nascono un prodotto alimentare o un vino.



Struttura ospitante

Dove	Frazione Villes-Dessus, 86 – Introd
Periodo e orari di apertura	Tutto l'anno, su prenotazione, per gruppi di almeno 15 persone Aperto tutti i giorni nei mesi di luglio e agosto
Accessibilità persone con disabilità motoria	Sì
Locali disponibili	Locali dell'antica casa rurale valdostana dedicati all'esposizione " <i>Conserver le souvenir...se souvenir pour conserver</i> ", sala conferenze/aula didattica, Atelier du Goût/sala degustazione e laboratorio del gusto
Come raggiungerci	Percorrere la strada regionale per Valsavarenche/Rhêmes-Notre-Dame fino a raggiungere il comune di Introd; all'altezza del bivio per Les Combes seguire le indicazioni per la Maison Bruil di Introd; la struttura si trova scendendo in tale direzione sulla destra (14 km da Aosta) Pullman di linea Aosta-Valsavarenche o Aosta – Rhêmes-Notre-Dame, fermata del pullman a Introd (30 minuti da Aosta) a 2 minuti a piedi
Parcheggi	Numero limitato di posti liberi presso la struttura Parcheggi liberi a 2 minuti dalla struttura Fermata per pullman privati/scuolabus a 2 minuti dalla struttura
Ospitalità	Area picnic attrezzata presso il parco del Castello nel comune di Introd Possibile picnic libero all'aperto Bar/ristoranti a 2 minuti di pullman Per il pernottamento contattare l'Office du Tourisme: Tel. 0165/236627
Contatti	Fondation Grand Paradis Tel: 0165 75301 – Fax: 0165 749618 Mail: info@grand-paradis.it Web: www.grand-paradis.it



La cena è servita



Destinatari:

Scuola dell'infanzia

Scuola primaria

Scuola secondaria di primo grado

Scuola secondaria di secondo grado

I cambiamenti sociali hanno profondamente trasformato il nostro stile di vita, le abitudini e la cultura sull'alimentazione. Cresciuti tra supermercati e cibi pronti, i bambini vedono la cucina come un luogo in cui si stipano utensili e cibi confezionati, non più quel luogo magico dove il cibo, con la sua storia, arriva e si trasforma. A partire da queste considerazioni, il percorso prevede la visita della Maison Bruil alla scoperta delle tecniche di conservazione del cibo, seguita da un laboratorio didattico sulla sostenibilità alimentare.

Aspetti organizzativi

Dove	Maison Bruil di Introd (Loc. Villes Dessus)
Quando	Settembre - ottobre - aprile - maggio - giugno
Durata delle attività	2 ore per la scuola dell'infanzia - 3 ore per le altre Tutto il giorno nel caso in cui si desideri associare all'attività la visita al Castello di Introd o al Parc Animalier
Numero max. partecipanti	25 ragazzi/bambini
Costi prevedibili	5 Euro a ragazzo/bambino - Il trasporto è a carico della scuola
Contatti e altri aspetti utili	Fondation Grand Paradis Tel: 0165 75301 - Fax: 0165 749618 Mail: info@grand-paradis.it Web: www.grand-paradis.it Possibilità di effettuare l'attività in italiano o in francese Le attività sono progettate a seconda dell'ordine, del grado e del ciclo scolastico

Percorso educativo

Saperi disciplinari	Conoscenza di: a) prodotti alimentari di uso corrente nel passato, della loro produzione, provenienza e trasformazione in cibo, della loro stagionalità e della loro conservazione b) concetto di eco sostenibilità
Abilità	Porre problemi, formulare ipotesi e prospettare soluzioni, osservare, ascoltare, riconoscere relazioni temporali e di causa/effetto, definire i ruoli all'interno di un gruppo, lavorare in gruppo, utilizzare procedure, rispettare le consegne
Competenze specifiche	Individuare gli alimenti utilizzati ai giorni nostri e in passato, conoscere i prodotti del territorio, conoscere l'origine degli alimenti, scoprire le tecniche di produzione e di trasformazione, individuare le tecniche di conservazione attraverso giochi e attività di tipo attivo-deduttivo
Prodotti	Materiale didattico (quiz ed esercizi inclusi) utile ad una rielaborazione delle attività svolte in loco e ad un approfondimento in classe degli argomenti trattati Alle scuole partecipanti verrà inoltre consegnato un gioco da tavolo da svolgere in classe con il proprio insegnante, realizzato nell'ambito del progetto di cooperazione transfrontaliera (ALCOTRA 2007-2013) n.046 "Les Racines du Goût" che permetterà di acquisire alcune nozioni utili sulla cultura alpina
Valutazione attività	Questionario di valutazione
Materiali forniti	Gioco, quiz, esercizi

Assessorato agricoltura e risorse naturali
Aree protette

Fondation Grand Paradis

Castello di Introd




Il castello primitivo risale probabilmente al XII secolo e all'origine consisteva in un mastio quadrato circondato da una cinta di mura. Verso il 1260 Pierre Sarriod d'Introd lo fece ampliare e, in seguito alle modificazioni del XV secolo, la fortificazione assunse la forma poligonale quasi arrotondata che lo distingue dagli altri castelli valdostani. L'antica torre prismatica, fulcro ed elemento distintivo del complesso castellano di Introd, è assimilabile per la tecnica costruttiva ad elementi fortificati di tipologia primitiva. Dall'alto si gode un panorama mozzafiato che consente allo sguardo di spaziare su tutta la valle e sulle montagne circostanti. Sulla spianata di fronte al castello si è conservata una magnifica struttura, il granaio quattrocentesco che rappresenta uno dei rari esempi pervenutici di costruzioni interamente in legno, tipiche dell'architettura del basso Medioevo valdostano.



Struttura ospitante

Dove	Località Plan d'Introd – Introd
Periodo e orari di apertura	Tutto l'anno, su prenotazione, per gruppi di almeno 15 persone Aperto tutti i giorni nei mesi di luglio e agosto
Accessibilità persone con disabilità motoria	Solo il parco esterno al Castello è accessibile alle persone con disabilità motoria
Locali disponibili	Cappella del Santo Sudario - biglietteria allestita con pannelli informativi sul castello e il territorio di Introd Disponibilità di sedie per eventuali attività
Come raggiungerci	Percorrere la strada regionale per Valsavarenche/Rhêmes-Notre-Dame fino a raggiungere il comune di Introd; il castello si trova sulla sinistra della strada superato il ponte sulla Dora di Rhêmes Pullman di linea Aosta-Valsavarenche o Aosta – Rhêmes-Notre-Dame, fermata del pullman a Introd (30 minuti da Aosta) a 2 minuti a piedi dalla struttura
Parcheggi	Liberi presso la struttura Fermata per pullman privati/scuolabus a 2 minuti dalla struttura
Ospitalità	Area picnic attrezzata presso il parco del Castello Possibile picnic libero all'aperto Bar/ristoranti a 2 minuti di pullman Per il pernottamento contattare l'Office du Tourisme: Tel: 0165 236627
Contatti	Fondation Grand Paradis Tel: 0165 75301 – Fax: 0165 749618 Mail: info@grand-paradis.it Web: www.grand-paradis.it



Fare teatro al castello



Destinatari:

Scuola dell'infanzia

Scuola primaria

Scuola secondaria di primo grado

Scuola secondaria di secondo grado

"Tanto tempo fa, la vita scorreva lentamente nei nostri villaggi di montagna: immutabile, marcata dal duro lavoro dell'uomo, dai momenti di festa e di dolore e scandita dal ritmo perpetuo delle stagioni. Un giorno, un forestiero, un produttore di calderoni di rame entrò nella chiesa di Introd e...".

I bambini ed i ragazzi diverranno i protagonisti, nella splendida cornice della sala della giustizia del Castello di Introd, della ricostruzione di un fatto storico realmente accaduto intorno all'anno 1637.

Aspetti organizzativi

Dove	Castello di Introd (Loc. Plan d'Introd)
Quando	Settembre - ottobre - aprile - maggio - giugno
Durata delle attività	2 ore per la scuola dell'infanzia - 3 ore per le altre Tutto il giorno nel caso in cui si desideri associare all'attività la visita di Maison Bruil d'Introd o del Parc Animalier
Numero max. partecipanti	25 ragazzi/bambini
Costi prevedibili	5 Euro a ragazzo/bambino - Il trasporto è a carico della scuola
Contatti e altri aspetti utili	Fondation Grand Paradis Tel: 0165 75301 - Fax: 0165 749618 Mail: info@grand-paradis.it Web: www.grand-paradis.it Possibilità di effettuare l'attività in italiano o in francese Le attività sono progettate a seconda dell'ordine, del grado e del ciclo scolastico

Percorso educativo

Saperi disciplinari	Conoscenza di uno dei numerosi avvenimenti storici accaduti in Valle d'Aosta intorno all'anno 1637 e inserimento nel contesto storico, attraverso l'interpretazione teatrale e l'ascolto di un brano musicale armonizzato sulla base dei testi della "Complainte du Chaudronnier" che raccontano l'accaduto
Abilità	Porre problemi, formulare ipotesi e prospettare soluzioni, osservare, ascoltare, riconoscere relazioni temporali e di causa/effetto, definire i ruoli, interpretare un ruolo, utilizzare procedure, rispettare le consegne, inserirsi in un contesto
Competenze specifiche	Analizzare, comprendere e definire i ruoli di un personaggio e saperlo interpretare, riscoprire/scoprire alcuni dei numerosi avvenimenti storici accaduti intorno all'anno 1637 in Valle d'Aosta, analizzare brevemente l'iter di un processo inquisitoriale risalente al XVII secolo, riconoscere una canzone medievale quale quella della "complainte du chaudronnier"
Prodotti	Materiale didattico (quiz ed esercizi inclusi) utile ad una rielaborazione delle attività svolte in loco e ad un approfondimento in classe degli argomenti trattati
Valutazione attività	Questionario di valutazione
Materiali forniti	Quiz, esercizi

Facciamo rivivere il castello!



Destinatari:

Scuola dell'infanzia

Scuola primaria

Scuola secondaria di primo grado

Scuola secondaria di secondo grado

Quando sono nati i castelli? A che cosa servivano? Chi ci abitava? E come erano fatti? Un viaggio nel passato per comprendere la storia dei castelli e nello specifico imparare a conoscere il castello di Introd.

I ragazzi saranno coinvolti nella visita al castello e nella scoperta delle sue caratteristiche attraverso giochi e attività ludiche e creative, con particolare riferimento all'architettura e alla vita di corte.

Aspetti organizzativi

Dove	Castello di Introd (Loc. Plan d'Introd)
Quando	Settembre - ottobre - aprile - maggio - giugno
Durata delle attività	2 ore per la scuola dell'infanzia - 3 ore per le altre Tutto il giorno nel caso in cui si desideri associare all'attività la visita di Maison Bruil d'Introd o del Parc Animalier
Numero max. partecipanti	25 ragazzi/bambini
Costi prevedibili	5 Euro a ragazzo/bambino - Il trasporto è a carico della scuola
Contatti e altri aspetti utili	Fondation Grand Paradis Tel: 0165 75301 - Fax: 0165 749618 Mail: info@grand-paradis.it Web: www.grand-paradis.it Possibilità di effettuare l'attività in italiano o in francese Le attività sono progettate a seconda dell'ordine, del grado e del ciclo scolastico

Percorso educativo

Saperi disciplinari	Conoscenza di alcuni degli aspetti principali della vita di corte, in maniera ludica e creativa, sulla base delle suggestioni offerte da alcune opere d'arte e oggetti d'epoca, presenti nel castello
Abilità	Porre problemi, formulare ipotesi e prospettare soluzioni, osservare, ascoltare, riconoscere relazioni temporali e di causa/effetto, definire i ruoli, interpretare un ruolo, utilizzare procedure, rispettare le consegne
Competenze specifiche	Distinguere gli aspetti culturali, sociali, economici della società medievale attraverso giochi e attività di tipo attivo-deduttivo Individuare e scoprire le parti che compongono un castello (interni ed esterni)
Prodotti	Materiale didattico (quiz ed esercizi inclusi) utile ad una rielaborazione delle attività svolte in loco e ad un approfondimento in classe degli argomenti trattati
Valutazione attività	Questionario di valutazione
Materiali forniti	Giochi, quiz, esercizi

Fondation Grand Paradis

Châtel-Argent



Vivre Châtel-Argent è un itinerario che si snoda nell'area intorno alla rocca di Châtel-Argent, il Castello che sovrasta Villeneuve con la sua torre di 16 metri di altezza, già documentato nel 1274-75. I sentieri nel verde portano a scoprire una chiesa romanica sorta su un antico complesso paleocristiano (Chiesa di Santa Maria), un poderoso donjon e una cappella del XII secolo (Cappella di Santa Colomba) e mettono in risalto una vista aerea del borgo di Villeneuve, in cui spicca il campanile della Chiesa parrocchiale.



Struttura ospitante

Dove	Villeneuve
Periodo e orari di apertura	Visite guidate tutto l'anno, su prenotazione, per gruppi di almeno 15 persone e tutti i giorni nel periodo estivo
Accessibilità persone con disabilità motoria	L'itinerario "Vivre Châtel-Argent" non è percorribile, ma tutte le strutture sono accessibili da percorsi alternativi
Come raggiungerci	Percorrere la strada statale Aosta – Courmayeur fino a raggiungere il comune di Villeneuve sulla sinistra (10 km da Aosta) Pullman di linea Aosta-Villeneuve, fermata del pullman vicino alla base della rampa da dove parte l'itinerario Vivre Châtel-Argent (25 minuti) Treno Aosta – Pré-Saint-Didier con fermata a Villeneuve (15 minuti)
Parcheggi	Numero limitato di posti liberi a 2 minuti da Châtel-Argent Parcheggi liberi a 15 minuti a piedi dalla struttura
Ospitalità	Area picnic attrezzata in frazione Chavonne (2 km dal capoluogo) Area verde che si affaccia sulla Dora Baltea vicino al centro del paese Possibile picnic libero all'aperto Bar/ristoranti a 15 minuti a piedi Per il pernottamento contattare l'Office du Tourisme: Tel: 0165 236627
Contatti	Fondation Grand Paradis Tel: 0165 75301 – Fax: 0165 749618 Mail: info@grand-paradis.it Web: www.grand-paradis.it

Un giorno da archeologo

Laboratorio di scavo archeologico simulato



Destinatari:

Scuola primaria (secondo ciclo)

Scuola secondaria di primo grado

Lo scavo archeologico simulato appare del tutto simile ad uno scavo reale, con stratificazioni contenenti riproduzioni di reperti. Ciò permette agli studenti di vestire i panni dell'archeologo scavando e documentando i vari strati e di lavorare successivamente sulla documentazione prodotta nel corso dello scavo ricostruendo un contesto storico pertinente all'area indagata. L'attività vuole fornire le conoscenze di base relative all'archeologia, approfondire l'importanza della stessa come fonte storica indispensabile per conoscere gli aspetti della vita quotidiana del passato e sensibilizzare gli studenti al rispetto e alla conservazione del patrimonio archeologico.



Aspetti organizzativi

Dove	Villeneuve
Quando	Settembre – ottobre - aprile – maggio - giugno
Durata delle attività	Mezza giornata (4 ore)
Numero max. partecipanti	20 – 25 studenti
Costi prevedibili	5 Euro a ragazzo/bambino - Il trasporto è a carico della scuola
Contatti e altri aspetti utili	Fondation Grand Paradis Tel: 0165 75301 – Fax: 0165 749618 Mail: info@grand-paradis.it Web: www.grand-paradis.it Le attività sono progettate a seconda dell'ordine, del grado e del ciclo scolastico

Percorso educativo

Prerequisiti	Destinato ad allievi per lo più privi di conoscenze specifiche e vincolato a tempi ristretti: lo scavo è impostato sull'essenzialità degli interventi, con l'esclusione delle complicazioni e delle lentezze dello scavo stratigrafico
Saperi disciplinari	Comprensione delle finalità della ricerca archeologica e dei metodi da essa utilizzati Consolidamento del senso della storia Comprensione di una reale situazione di scavo archeologico, di rilievo e catalogazione dei materiali rinvenuti